

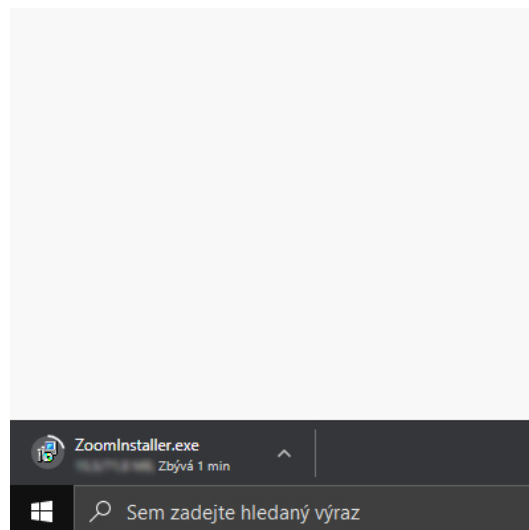
Návod pro ZOOM

Windows – instalace

Je doporučeno používat internetový prohlížeč **Google Chrome**. Návod je přizpůsobený pro něj.

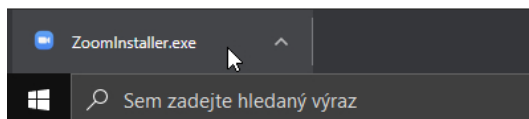
Za první. Stáhni si instalační soubor.

Instalační soubor jednoduše stáhni pomocí odkazu na stránkách zoom.naserozpisy.cz.



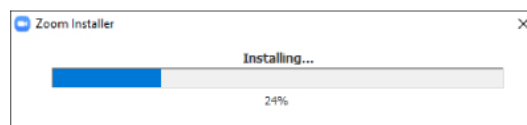
Za druhé. Spust' instalaci.

Klikem myši na instalační soubor, který jsi stáhnul, spustíš instalaci.



Za třetí. Instalační soubor spuštěn.

Chvíli počkej, program se sám nainstaluje.



Hotovo. Už se můžeš připojovat.

Aplikace se automaticky po instalaci spustila. Pokud nevíš jak dál, přečti si další část návodu – Spuštění.

